



ESTADO PLURINACIONAL DE
BOLIVIA

MINISTERIO DE
MEDIO AMBIENTE Y AGUA

SEGUIMIENTO EVALUACIÓN PLAN OPERATIVO ANUAL Y PRESUPUESTO 2do. TRIMESTRE

GESTIÓN: 2021

FONABOSQUE

FONDO NACIONAL DE DESARROLLO FORESTAL



ESTADO PLURINACIONAL DE
BOLIVIA

MINISTERIO DE
MEDIO AMBIENTE Y AGUA

CONTENIDO

1. ANTECEDENTES
2. MARCO LEGAL
3. MARCO INSTITUCIONAL
4. METODOLOGÍA
5. DESARROLLO SEGUIMIENTO Y EVALUACIÓN POA 2021
 - i) Desempeño de las Acciones de Corto Plazo del POA 2021
 - ii) Desempeño de las Acciones Específicas por Áreas del POA 2021
 - iii) Eficacia de las Acciones de Corto Plazo
 - iv) Eficacia Acumulada del Primer Semestre
 - i) Presupuesto Ejecutado
6. CONCLUSIONES
7. RECOMENDACIONES

Bibliografía

Índice de Cuadros

- Cuadro 1: Seguimiento y Evaluación Programa Operativo Anual 2021 Segundo Trimestre, Por Acciones De Corto Plazo según Áreas
- Cuadro 2: Seguimiento y Evaluación Plan Operativo Anual 2021, Detallado Segundo Trimestre
- Cuadro 3: Seguimiento y Evaluación Programa Operativo Anual 2021, Acumulado Al Segundo Trimestre por Acciones de Corto Plazo según Áreas
- Cuadro 4: Seguimiento Y Evaluación Plan Operativo Anual 2021 Acumulado y Detallado al Segundo Trimestre

Anexos

Formularios de Seguimiento y Evaluación al POA (Al Segundo Semestre) por áreas

Informe de ejecución financiera al Segundo Trimestre



FONABOSQUE
FONDO NACIONAL DE
DESARROLLO
FORESTAL
RECIBIDO
27 AGO 2021
Reg. N°:
Fojas: Hora:
Recibido por:



INFORME



A: Adolfo León Rojas
DIRECTOR GENERAL EJECUTIVO

Vía : Daniel Fernández
ENCARGADO DE GESTIÓN INSTITUCIONAL Y DESARROLLO ORGANIZACIONAL

De : Mercedes Urquiola Méndez
PROFESIONAL II DE PLANIFICACIÓN

CITE : DGE-GIDO-MUM-0055-INF/21

**Ref. : Seguimiento Y Evaluación POA – PRESUPUESTO FONABOSQUE
Segundo Trimestre Gestión 2021**

FECHA : Jueves, 23 de Agosto de 2021

FON/2021-01624

1. ANTECEDENTES

Con la Ley N°1700 de 12 de julio de 1996, el Fondo Nacional de Desarrollo Forestal – FONABOSQUE, cumple con promover el financiamiento para la sostenibilidad y conservación de los bosque y las tierras forestales.

La extensión de bosques tropicales alcanza aproximadamente los 50 millones de hectáreas. Ocupa el tercer lugar en América Latina y el octavo en el mundo, en extensión forestal, es decir casi la mitad de toda Bolivia¹. La deforestación anualmente va avanzando por causas naturales o la mano del hombre, de hecho con efectos invernaderos.

En el Plan Sectorial de Desarrollo Integral – PSDI del Ministerio de Medio Ambiente y Agua, la planificación del quinquenio de la institución se articula con los siguientes alcances planificados de orden superior:

5.1.5 Planificación de la gestión Integral de los Bosques

- 5.1.5.1 Identificación de pilares, metas, resultados y acciones
- 5.1.5.2 Programación de resultados y acciones
- 5.1.5.3 Articulación Sectorial

¹ Nombre de la página web: <https://www.somossur.net>, fecha de consulta 30/07/2021, Título: Cifras y Mapas.



FONABOSQUE aporta a los Programas:

- i) Programa Nacional de Gestión Integral de Bosques
- ii) Programa Nacional de Monitoreo y Control de la Deforestación y Degradación de Bosques “Nuestros Bosques” y
- iii) Programa Nacional de Forestación y Reforestación – PNFR

De hecho, FONABOSQUE en el marco de sus atribuciones establecido en el Decreto Supremo N° 2916 de fecha de 3 noviembre de 2010, diseña la herramienta de gestión, el Plan Estratégico Institucional 2016 – 2020.

De manera que el Plan Operativo Anual de FONABOSQUE 2021 (Primera Reformulación Resolución Administrativa DGE - AL AMO-010-RESADM/21 de 27 de enero de 2021), recoge de manera detallada las grandes acciones de mediano plazo, que marcan la Planificación Operativa Anual 2021, expresándose en acciones de corto plazo, determinación de operaciones y requerimientos, articulados al Presupuesto Anual. Asimismo, previo cumplimiento de condiciones legales, esta ha sido aprobada con la Ley Financial N° 1356 de 28 de diciembre de 2021.

2. MARCO LEGAL

La institución se rige, entre otros, por los instrumentos legales vigentes entre leyes, normas y reglamentos que presentamos:

Ley 1700, de 12 de julio de 1996 dispone la creación del Fondo Nacional de Desarrollo Forestal – FONABOSQUE.

Ley 350, de 15 de enero de 2015, se conoce la Política Económica de Desarrollo de Largo Plazo, encaminada para al crecimiento del país, denominada “Agenda Patriótica del Bicentenario 2025” declarándose 13 Pilares, cimientos de una sociedad nueva y nuevo Estado más incluyente, participativo, democrático, sin discriminación, sin división, con justicia social y mayor equidad para una **“Bolivia Digna y Soberana”**.

Ley 786, de 10 de marzo de 2016, pone en vigencia el Plan de Desarrollo Económico y Social 2016 - 2020, en el marco del Desarrollo Integral para Vivir Bien. La crisis política gubernamental de octubre de 2019 y otras disposiciones mantiene la vigencia del plan.

Ley 1178, de 20 de julio de 1990, es la Ley de Administración y Control Gubernamental (SAFCO), instrumento legal para la Gestión Pública el modelo de administración y control se completa con los Normas Básicas de los Sistemas.

Resolución Ministerial 8, de 12 de enero de 2017 dispone la vigencia del Plan Sectorial de Desarrollo Integral – PSDI del Ministerio de Medio Ambiente y Agua.

Resolución Ministerial 437, de 25 de agosto de 2017 aprueban el Plan Estratégico Institucional de FONABOSQUE, documento orientador y articulador de la gestión institucional, alineadas al planes de orden superior.

Resolución Administrativa 062, de 10 de octubre de 2018, documento legal que aprueba el Reglamento Específico del Sistema de Operaciones del FONABOSQUE previa conformidad de compatibilidad del RE-SPO por el Órgano Rector.

3. MARCO INSTITUCIONAL

MISIÓN

Entidad pública descentralizada que promueve, administra y otorga recursos financieros para el manejo sustentable de bosques, con enfoque de gestión integral de cuencas, conservación de los bosques y suelos forestales, recuperación de suelos degradados en áreas forestales y manejo integral del fuego.

VISIÓN

Posicionarse como una entidad pública reconocida, y fortalecida a nivel nacional e internacional, que realiza una oportuna y eficiente canalización, gestión y administración de los recursos financieros para programas y proyectos de desarrollo sustentable de bosques, aportando al crecimiento económico y social de la población bajo el principio del Suma Qamaña (Vivir Bien)”

OBJETIVOS ESTRATÉGICOS DEL PEI 2016 -2020

- ☞ Formular e implementar estrategias, lineamientos y herramientas para el financiamiento de programas y proyectos de fomento y desarrollo sustentable e integral de bosque.
- ☞ Gestionar e implementar estrategias de nuevos mecanismos de financiamiento para la canalización y otorgación de recursos económicos para programas y proyectos.
- ☞ Posicionar las capacidades de gestión institucional enfocadas a la implementación de una gestión por resultados transparente con adecuados niveles de calidad y articulación

PLAN OPERATIVO ANUAL

El Plan Operativo Anual 2021, se constituye en un instrumento de gestión que permite identificar las acciones de corto plazo, identificar los responsables de acuerdo a las competencias de las áreas organizacionales, ver Tabla 1.



ESTADO PLURINACIONAL DE
BOLIVIA

MINISTERIO DE
MEDIO AMBIENTE Y AGUA

Tabla 1: El POA 2021 por Áreas Organizacionales según acciones de Corto Plazo

N°	ACCIONES DE MEDIANO PLAZO	ACCIONES DE CORTO PLAZO	ACCIONES ESPECIFICAS	%
1	Formular e implementar estrategias, lineamientos, herramientas e instrumentos para el financiamiento de programas y proyectos de desarrollo sustentable e integral de bosques.	1010000 Otorgar recursos financieros a programas/proyectos en base a un proceso de evaluación, así como realizar seguimiento evaluación y cierre de los mismos.	1010100 Coordinar, realizar, participar o representar en eventos y/o visitas de campo con instituciones públicas, privadas y de cooperación internacional.	5 %
			1010300 Convocar, revisar y valorar la consistencia técnica y financiera de programas y proyectos en el marco de la normativa interna de financiamiento.	30%
			1010400 Realizar el seguimiento, monitoreo, control y cierre de proyectos de inversión aprobados y financiados por FONABOSQUE a través de convenios suscritos con entidades ejecutoras de conformidad a la normativa vigente.	29%
			1010600 Gestionar y realizar oportunamente las colocaciones el Fideicomiso (BDP – SAM) por transferencia recibidas de la ABT y los rendimientos	1.4%
2	Posicionar las capacidades de gestión a institucional enfocadas a la implementación de una gestión por resultados, transparente, con adecuados niveles de calidad y articulación intrasectorial	3010000 Administrar los recursos económicos financieros y humanos de manera eficiente, eficaz y transparente.	3010100 Desarrollar y/o implementar, coordinar, controlar los servicios en TIC's	4%
			3010200 Ejercer el control gubernamental interno posterior en la Entidad en el marco de la Ley 1178	4%
			3010300 Gestionar las denuncias por actos de corrupción y llevar adelante las políticas de Transparencia y Lucha Contra la corrupción	4%
			3010400 Asesorar Jurídicamente a las diferentes áreas organizacionales de la institución	4%





ESTADO PLURINACIONAL DE
BOLIVIA

MINISTERIO DE
MEDIO AMBIENTE Y AGUA

N°	ACCIONES DE MEDIANO PLAZO	ACCIONES DE CORTO PLAZO	ACCIONES ESPECIFICAS	%
			3010500 Ejecutar los sistemas de Programación de Operaciones, y Organización Administrativa de la ley 1178	4%
			3010600 Optimizar la utilización de recursos económicos y financieros de la Entidad de forma eficiente y eficaz a través de una correcta aplicación de los 4 sistemas de ejecución de operaciones y el de presupuesto, en cumplimiento de la Ley 1178.	6.6
			3010700 Posicionar al FONABOSQUE como una entidad que promueve, administra y otorga recursos financieros para programas/proyectos de manejo sustentable de bosques con enfoque de gestión integral de cuencas, conservación de los bosques y suelos forestales, recuperación de suelos degradados en áreas forestales, manejo integral del fuego.	2%
			3010800 Gestionar financiamiento o cofinanciamiento para programas y proyectos	6%
				100%

Fuente: Informe de Seguimiento y Evaluación POA-Presupuesto 2021, Primer Trimestre

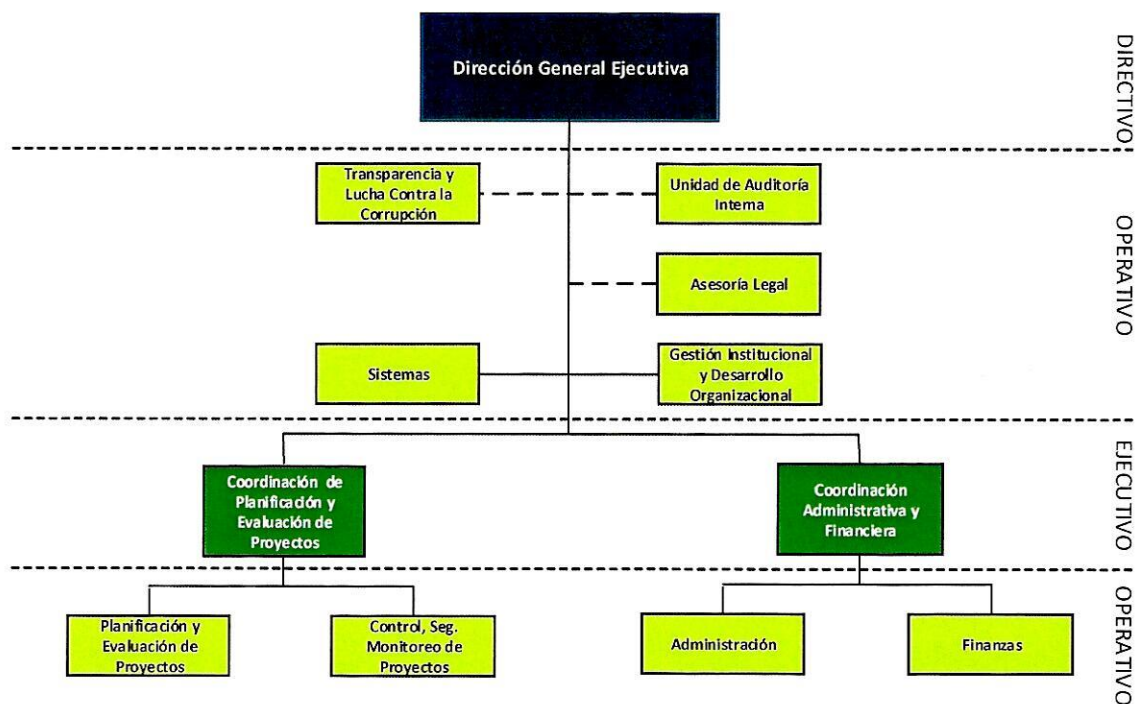
4. ESTRUCTURA ORGANIZACIONAL

De acuerdo a la estructura organizacional en el Gráfico 1, que constituyen los flujos de comunicación y los distintos niveles de jerarquía, de hecho, pueden coordinar y orientarse hacia el logro de los objetivos, con un total de 55 personas, de las cuales son: 19 personas con Ítem, 4 personas con Contrato Eventual y 22 Consultores Individuales de Línea.



Gráfico 1: Organigrama

Fondo Nacional De Desarrollo Forestal – FONABOSQUE



Fuente: Manual de Organización y Funciones aprobado mediante Resolución Administrativa N°018/2019

5. METODOLOGÍA

El seguimiento y evaluación del Plan de Operaciones Anual Segundo Trimestre, es un examen sistémico, en el cual, se lleva a cabo un análisis para determinar, eficacia y ejecución conforme han sido programados en los documentos técnicos de la Institución, es decir, analizar y obtener lecciones aprendidas y retroalimentar cuando corresponda.

Por otra parte, cabe precisar, está en progreso la implementación del SISPOA, herramienta informática para el seguimiento y evaluación en línea y/o en tiempo real.

OBJETIVOS

- Verificar el cumplimiento de las acciones a corto plazo, acciones específicas, determinación de operaciones o tareas, establecidos con el indicador y medio de verificación.
- Generar conocimiento de la contribución de las Unidades Organizaciones al ciclo de gestión ejecutada de la institución en la Gestión 2021.



ESTADO PLURINACIONAL DE
BOLIVIA

MINISTERIO DE
MEDIO AMBIENTE Y AGUA

CRITERIOS DE EVALUACIÓN

Tabla 2: Criterios para el cálculo de indicadores

Eficacia	<p>Medida de las acciones específicas y tareas ejecutadas. Es decir, tras la relación entre acciones logrados y esperados por 100, se conoce el coeficiente de la ejecución física:</p> $Eficacia = \frac{Logrados}{Resultados Esperados} \times 100$
Ejecución	<p>Medida de los recursos económicos y financieros ejecutados. Es decir, nos interesa la relación recursos ejecutados por 100, para obtener el coeficiente financiero:</p> $Ejecución = \frac{Ejecutados}{Recursos Totales} \times 100$

Fuente: Artículo 16 del Reglamento Específico del Sistema de Programación de Operaciones 10.10.2018

6. DESARROLLO SEGUIMIENTO Y EVALUACIÓN POA 2021

El seguimiento y evaluación al Segundo Trimestre de 2021, presenta el análisis a los cambios y culminación de productos y/o resultados, ejecutado por la Dirección General, Unidades Sustantivas y Administrativa financiera. De igual manera conocer los factores que afectan los productos y resultados.

En atención al INSTRUCTIVO Cite FONABOSQUE DGE N°028/2021 de fecha 15 de julio de 2021, el área de Gestión Institucional y Desarrollo Organizacional Recepcionó información física impresa y reportada en el SISPOA herramienta informática utilizada por primera vez en la institución. Los Formularios de Seguimiento y Evaluación al POA (Al Segundo Trimestre) acompañan con los siguientes registros administrativos Ver Tabla 3:



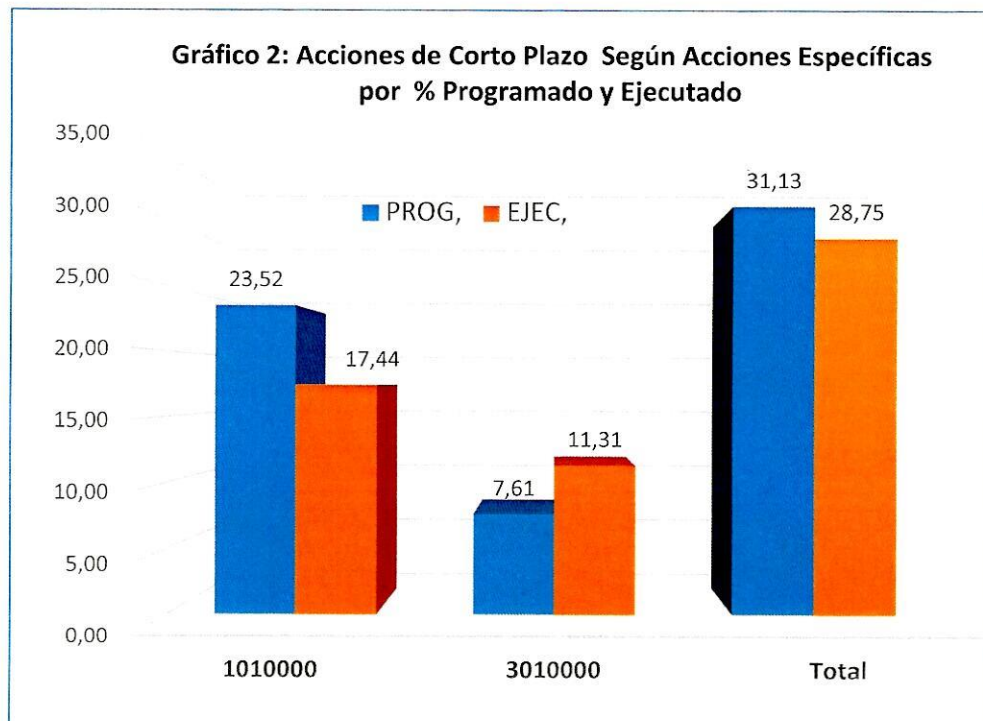
**Tabla 3: Formularios de Seguimiento y Evaluación POA
Por áreas sustantivas o administrativas**

N°	Fecha Recibida	N° Hoja de Ruta	N° Cite	Área Sustantiva /Área Administrativa
1	29/07/2021	FON/2021-1376	DGE-CAF-FIN-MEPB-0072-NOT/021	Encargada Financiera
2	29/07/2021	FON/2021-1395	DGE-AI-ALVC-0075-NOT/021	Auditoría Interna
3	29/07/2021	FON/2021-1398	DGE-CRGC-029-NOT/21	Transparencia y Lucha Contra la Corrupción
4	29/07/2021	FON/2021-1410	DGE-GIDO-DRF-0038-NOT/21	Gestión Institucional y Desarrollo Organizacional
5	29/07/2021	FON/2021-1413	DGE-AL-JCC-0057-NOT/21	Asesoría Legal
6	29/07/2021	FON/2021-1414	DGE-CAF-FIN-MEPB-0035-NOT/21	Financiera
7	30/07/2021	FON/2021-1430	DGE-JNCT-0265-NOT/21	Tecnologías de Comunicación e Información
8	30/07/2021	FON/2021-1433	DGE-FLAH-0266-NOT/21	Secretario General
9	30/07/2021	FON/2021-1437	DGE-CYEP-CSMP-OEC-0107-NOT/21	Responsable de Planificación y Evaluación de Proyectos y Responsable de Control, Seguimiento y Monitoreo de Proyectos
10	02/08/2021	FON/2021-1466	DGE-CYEP-CSMP-OEC-0207-NOT/21	Tecnologías de Comunicación e Información
11	16/08/2021	FON/2021-1579	DGE-CYEP-CSMP-OEC-0296-NOT/21	Coordinación Administrativa Financiera

Fuente: Elaboración sobre la base de la información recepcionada

i) Desempeño de las Acciones de Corto Plazo del POA 2021

En el Gráfico 2, hemos agrupado dos (2) acciones de corto plazo del Programa Operativo Anual 2021, de manera que permita conocer, la programación y ejecución ponderada en porcentaje de cada una y el total del Segundo Trimestre Gestión 2021.



Fuente: Sistema de Planificación Operativa Anual – SISPOA 2021

Los datos informan la Acción de Corto Plazo del área sustantiva, 1010000 Otorqar recursos financieros a programas/proyectos en base a un proceso de evaluación, así como realizar seguimiento evaluación y cierre de los mismos, alcanza una ejecución física del 17.44% menor a la programada. Sigue la Acción de Corto Plazo 301000 Administrar los recursos económicos financieros y humanos de manera eficiente, eficaz y transparente con una ejecución física del 11.31% mayor a la programación. Las causas de esta brecha obedecen a un aumento en los resultados de la meta por parte del área legal, área administrativa y sistemas.

De hecho, estuvieron presentes los factores externos de salud, es decir, las medidas sanitarias implementadas por los Gobiernos Locales para contener la Tercera Ola de contagio COVID 19 afectándose las actividades regulares públicas y privadas, el cierre generalizado de las fronteras terrestres se han mantenido y otras medidas. A partir del mes de abril 2021 por rango de edad, después de atender los grupos de edad prioritarios, accede la población a la vacunación e inmunización contra el COVID 19.

ii) Desempeño de las Acciones Específicas por Áreas del POA 2021

El Gráfico 3 es una presentación ordenada de doce (12) Acciones Específicas, incluye el porcentaje ponderado de programación y ejecución para cada una, indica el avance ponderado del Segundo Trimestre:

El área de Gestión de Fianciamiento (DGE – GF) ha cumplido con la ponderación programada y ejecutada, de manera que contribuye en la meta propuesta de la Acción Específica número 3010800 Gestionar financiamiento o cofinanciamiento para programas y proyectos.

La Dirección General Ejecutiva (DGE –SG) la ejecución física ponderada es de 0.66, la cual supera a la programación ponderada de 0.58; sus tareas ejecutadas contribuyen a la Acción Específica 3010700 *que dice: Posicionar al FONABOSQUE como una entidad que promueve, administra y otorga recursos financieros para programas/proyectos de manejo sustentable de bosques con enfoque de gestión integral de cuencas, conservación de los bosques y suelos forestales, recuperación de suelos degradados en áreas forestales, manejo integral del fuego*

La Coordinación Administrativa Financiera (CAF – ADM – FIN) cuenta con dos áreas organizacionales Finanzas y Administrativa, para la Acción Específica 3010600 *Optimizar la utilización de recursos económicos y financieros de la Entidad de forma eficiente y eficaz a través de una correcta aplicación de los 4 sistemas de ejecución de operaciones y el de presupuesto, en cumplimiento de la Ley 1178* reporta una ejecución ponderada de 1,29 mayor a 0.90 ponderado programado.

Denotar, en el sistema de administración de personal, fueron realizados los controles, movimientos y dotación de personal de planta y eventual en el marco de las normas y reglamentos establecidos, demostrando como medio de verificación del indicador las planillas mensuales del trimestre. Incluyen las obligaciones sociales, agentes de retención y el control de los Consultores Individuales de Línea en el trimestre.

En el sistema de administración de bienes y servicios publicaron y realizaron el seguimiento del Programa Anual de Compras publicado en el SICOES; sobre la base de esta información realizaron las gestiones de adquisición de bienes y servicios mostrando como medios de verificación Órdenes de Compra, Servicios y los Contratos Administrativos del trimestre tanto para el área sustantiva y administrativa - financiera y legal.

Denotar, la implementación el Catalogo de Transferencias Documentales FONOBOSQUE 2021 y la plataforma de consulta de gestión documental DSPace con la dirección URL <http://186.121.214.201:8080/xmlui/>.

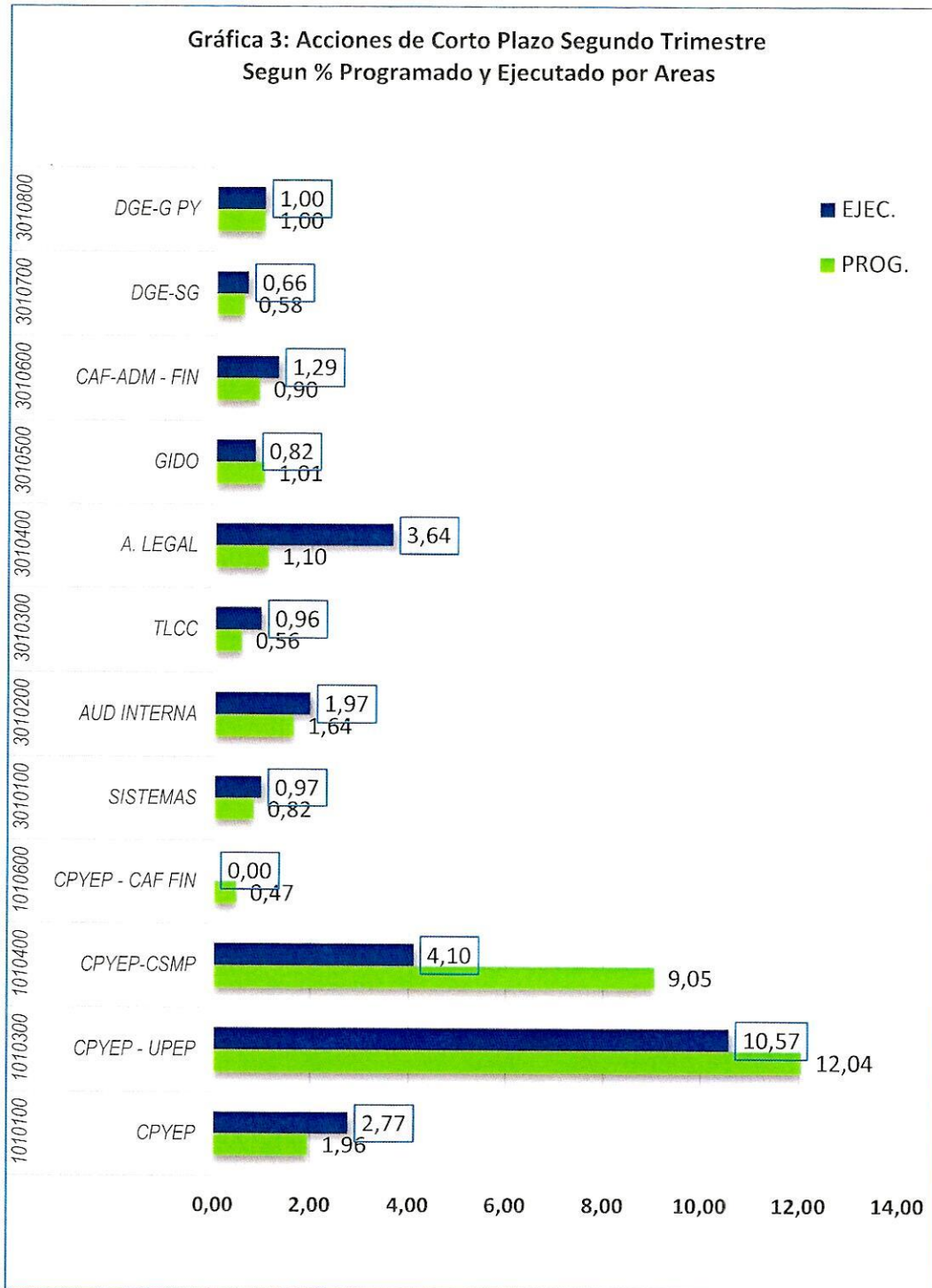
En la administración de activos fijos realizaron el control y registro demostrando como medio de verificación las Actas de Asignación y Devolución de Activos rubricados. En el trimestre realizaron el Control con el Inventario Físico Valorado de materiales de Bienes de Consumo (almacenes) la fuente de verificación son los pedidos de materiales Abril del 192 al 283, Mayo del 284 al 358 y junio del 359 al 438.



ESTADO PLURINACIONAL DE
BOLIVIA

MINISTERIO DE
MEDIO AMBIENTE Y AGUA

**Gráfica 3: Acciones de Corto Plazo Segundo Trimestre
Segun % Programado y Ejecutado por Areas**



Fuente: Elaboración sobre la base de la información del Sistema de Planificación Operativa Anual – SISPOA 2021



ESTADO PLURINACIONAL DE
BOLIVIA

MINISTERIO DE
MEDIO AMBIENTE Y AGUA

Registraron en el trimestre las transacciones financieras y económicas en consideración a los momentos establecidos del presupuesto, control y modificación presupuestaria, conciliación de extractos bancarios y libretas, medio de verificación los reportes de ejecución presupuestaria mensuales.

El área de Gestión de Institucional y Desarrollo Organizacional (GIDO) alcanzan una ejecución ponderada de 0.82 menor al programado ponderado de 1.01; de hecho, el Plan de Desarrollo Económico y Social, el Plan Sectorial de Desarrollo Integral del Ministerio de Medio Ambiente no fueron aprobados en el país para la elaboración del Plan Estratégico Institucional de FONABOSQUE.

Sigue Asesoría Legal (AL) con una ejecución ponderada de 3.64 mayor a la programación ponderada de 1.10 justifican de acuerdo al número del indicador de la meta del Segundo Trimestre, los medios de verificación se encuentran en el SISPOA.

Respecto al Área de Transparencia y Lucha Contra la Corrupción (TLCC) en el segundo trimestre, se informa un avance ejecutado ponderado de 0.96 mayor al programado ponderado de 0.56

De acuerdo a la programación ponderada 1.64 el área de Auditoría Interna reporta una ejecución programada ponderada de 1.97, presente un avance mayor al esperado.

En el segundo trimestre el área de Sistemas (SIS), conforme al seguimiento y evaluación en el periodo reporta una ejecución ponderada de 0.97 mayor al programado de 0.82 los medios de verificación encontramos en el SISPOA preparado e implementado la herramienta informática por esta área.

En la Acción Especifica 3010600 Optimizar la utilización de recursos económicos y financieros de la Entidad de forma eficiente y eficaz a través de una correcta aplicación de los 4 sistemas de ejecución de operaciones y el de presupuesto, en cumplimiento de la Ley 1178, no se tiene avance en el periodo, debido a que al cierre del segundo trimestre, realizaron la solicitud de desembolso del fideicomiso en curso.

Cabe mencionar el área Control, Seguimiento, Monitoreo de Proyectos (CSMP) dependiente de CPYEP de acuerdo a la programación ponderada de 9.05 reporta una ejecución ponderada de 4.10 para el segundo trimestre.

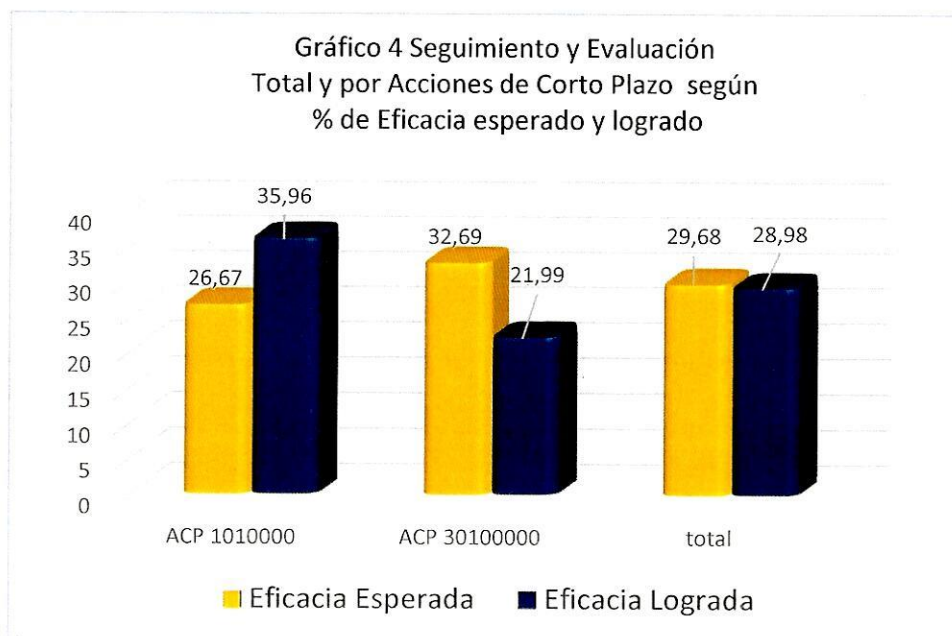
Se reportan los resultados de la Unidad de Planificación y Ejecución de Proyectos (UPEP) dependiente de CPYE, los datos programados ponderados es de 12.04 en el Grafico 3, se encuentra la ejecución ponderada como el resultado menor de 10.57 en el periodo.

Del seguimiento y evaluación a la Coordinación de Planificación y Evaluación de Proyectos (CPYEP) para el segundo trimestre, presenta una ejecución pondera de 2.77 mayor programada pondera de 1.96 estos datos son incremental por un aumento de los resultados de las metas.



iii) Eficacia de las Acciones de Corto Plazo

En EL Gráfico 4, presentamos las dos (2) acciones de corto plazo de la institución; del seguimiento y evaluación, enseñamos la eficacia esperada y eficacia lograda con los criterios de cálculo del indicador señalados en el Reglamento Específico del Sistema de Programación de Operaciones Artículo 16.



Fuente: Elaboración sobre la base de la información del Sistema de Planificación Operativa Anual – SISPOA 2021

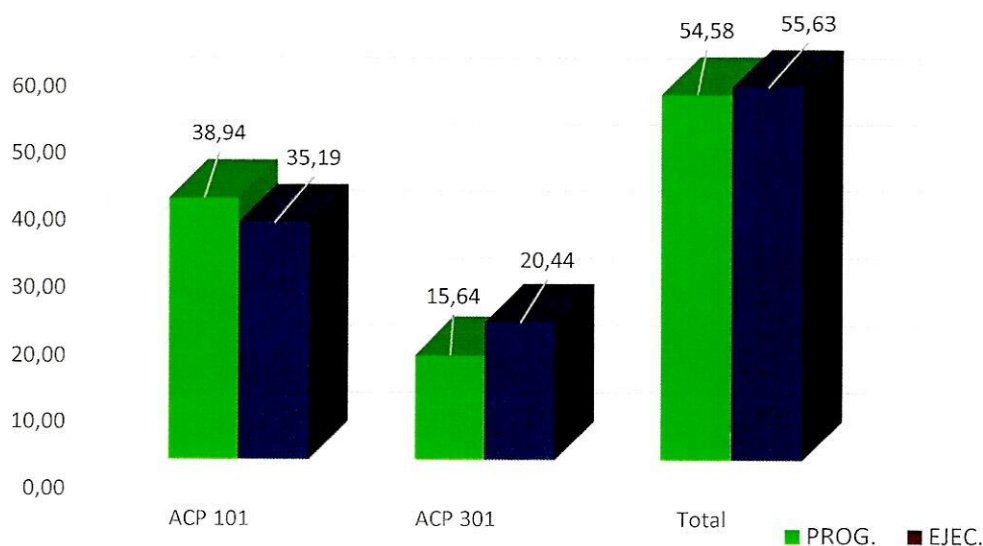
En este Grafico 4, se presenta la Eficacia total lograda ponderada de 28.98 satisfactoria para el Segundo Trimestre, para la Acción de Corto Plazo 101 la eficacia alcanza 35.19 es superior a la esperada de 26.67; sigue la Acción de Corto Plazo número 301 con una eficacia de 21.99 menor a la esperada de 32.69.

iv) Eficacia Acumulada del Primer Semestre

La métrica utilizada para el seguimiento y evaluación del Plan Operativo Anual ha sido sobre la base de 100, distribuida ponderadamente para todas las áreas de la institución a fin de medir el grado de avance en la gestión y su contribución a las Acciones de Corto Plazo.

En la Acción de Corto Plazo 101 la ejecución acumulada ponderada es 35.19 y la programada de 38.94; para la Acción de Corto Plazo 301 la ejecución acumulada ponderada es de 20.44 y la programada de 20.44.

Gráfico 5: Acciones de Corto Plazo Según Acciones Específicas por % Acumulado Programado y Ejecutado



Fuente: Elaboración sobre la base de la información del Sistema de Planificación Operativa Anual – SISPOA 2021

En el Gráfico 5, se examina el desempeño del Primer Semestre, permitiendo comprender el grado de avance ejecutado acumulado ponderado del Plan Operativo Anual 2021 que llega hasta 55.63 de un total programado 54.58; de los datos del Sistema SISPOA obtenido, esta desviación obedece variaciones en las cantidades de las metas y reprogramación de tiempos.

i) Presupuesto Ejecutado

El Presupuesto Vigente de la institución, ha sido aprobado con la Ley N°1356 Ley del Presupuesto General del Estado Gestión 2021, de fecha 28 de diciembre de 2020, estos recursos fueron programados por las áreas funcionales consolidándose en un monto total de 34.440.172.

Tabla 5 Presupuesto de Gasto Ejecutado por Trimestres

GRUPO	DESCRIPCIÓN GRUPO	PRESUPUESTO	1ro Trimestre	2do Trimestre	Ejecución Acumulado	%
1	Servicios Personales	4.889.512,00	654.993,73	1.069.776,22	1.724.769,95	35,27
2	Servicios No Personales	5.257.351,00	511.507,42	1.009.857,23	1.521.364,65	28,94
3	Materiales Y Suministros	667.919,00	50.740,00	126.227,60	176.967,60	26,50
4	Activos Reales	46.452,00	0,00	25.500,00	25.500,00	54,90
5	Activos Financieros	22.960.805,00	4.423.928,38	0,00	4.423.928,38	19,27



ESTADO PLURINACIONAL DE
BOLIVIA

MINISTERIO DE
MEDIO AMBIENTE Y AGUA

GRUPO	DESCRIPCIÓN GRUPO	PRESUPUESTO	1ro Trimestre	2do Trimestre	Ejecución Acumulada	%
6	Servicio De La Deuda Publica Y Disminución De Otros Pasivos	575.051,00	536.748,47	0,00	536.748,47	93,34
8	Impuestos, Regalías Y Tasas	43.082,00	729,40	17.070,00	17.799,40	41,32
	TOTAL	34.440.172,00	6.178.647,40	2.248.431,05	8.427.078,45	24,47

Fuente: Informe DGE-CAF-FIN-MEPB-0072-INF/21 de Coordinación Administrativa Financiera

En el Primer Trimestre la ejecución presupuestaria de gasto es de 6.178.647.40, le sigue el Segundo Semestre con un monto de 2.248.431.05. En los dos trimestres la ejecución acumulada del 24.47 por ciento. La utilización del presupuesto es moderada por ende la ejecución, como efecto de factores externos, entre estos las medidas de prevención sanitarias contra el COVID 19.

7. CONCLUSIONES

Los resultados de los objetivos de gestión específico de la FONABOSQUE fueron evaluados por los responsables de cada área, contemplando aspectos cuantitativos y cualitativos, en base a la información obtenida de la verificación de la ejecución, a los indicadores de eficacia, eficiencia y otros aspectos que permiten medir el grado de cumplimiento de las operaciones y el logro de las acciones de corto plazo y acciones específicas el siguiente resultado: Eficacia 55.63% y Ejecución 24.47%.

El avance del cumplimiento de los acciones de corto plazo y acciones específicas es alta en su escala de valoración por parte de algunas áreas organizacionales. De manera que nos permite constatar implementar las medidas correctivas para cerrar las brechas de información.

Se ha procedido a verificar y validar el Sistema del Plan de Operaciones Anual, herramienta informática desarrollada por el Área de Sistemas, requerido en la nota de fecha mediante hoja de ruta interna FON/2021-1466 Cite DGE-CYEP-CSMP-OEC-0207-NOT/21 de fecha 2 de agosto de 2021 del área Tecnologías de Información.

8. RECOMENDACIONES

Recomendamos, presentar los resultados evaluados al señor Director General Ejecutivo para su consideración y fines consiguientes.

Es cuanto informamos a su autoridad sobre el Seguimiento y Evaluación del Programa Operativo Anual 2021, Segundo Trimestre.

Mercedes Urcuola Mendez
PROFESIONAL EN PLANIFICACION
FONABOSQUE

FONABOSQUE
FONDO NACIONAL DE DESARROLLO FORESTAL

**SEGUIMIENTO Y EVALUACION
PROGRAMA OPERATIVO ANUAL 2021 SEGUNDO TRIMESTRE
POR ACCIONES DE CORTO PLAZO SEGUN AREAS**

ACP	Area	Prog_anual% (SUM)	Pond_p% (SUM)	Pond_e% (SUM)	Eficacia% (SUM)	Eje_acum % (SUM)	Eje_porc_prog% (SUM)	Eje_porc_ejec% (SUM)	Eficacia2 (SUM)
1010000 Otorgar recursos a programas/proyectos en base a un proceso de evaluación, así como realizar seguimiento, evaluación y cierre de los mismos.	1010100 101 cpyep (4 detail records)	5.00	1.96	2.77	141.33	55.40	39.20	55.40	141.33
	1010300 103 upep (6 detail records)	30.00	12.04	10.57	87.79	35.23	40.13	35.23	87.79
	1010400 104 ucsm (10 detail records)	29.00	9.05	4.10	45.30	14.14	31.21	14.14	45.30
	1010600 106 financiera (1 detail records)	1.40	0.47	0.00	0.00	0.00	33.57	0.00	0.00
Summary 1010000 Otorgar recursos financieros a programas/proyectos en base a un proceso de evaluación, así como realizar seguimiento, evaluación y cierre de los mismos. (21 detail records)		65.40	23.52	17.44	74.15	26.67	35.96	26.67	74.15
3010000 Administrar los recursos económicos, financieros y humanos de manera eficiente, eficaz y transparente	3010100 101 Sistemas (7 detail records)	4.00	0.82	0.97	118.29	24.25	20.50	24.25	118.29
	3010200 102 Auditoria (5 detail records)	4.00	1.64	1.97	120.12	49.25	41.00	49.25	120.12
	3010300 103 Transparencia (10 detail records)	4.00	0.56	0.96	171.43	24.00	14.00	24.00	171.43
	3010400 104 Legal (8 detail records)	4.00	1.10	3.64	330.91	91.00	27.50	91.00	330.91
	3010500 105 GIDO (8 detail records)	4.00	1.01	0.82	81.19	20.50	25.25	20.50	81.19
	3010600 106 Adm (20 detail records)	3.44	0.70	1.03	147.14	29.94	20.35	29.94	147.14
	3010600 106 Financiera (8 detail records)	3.16	0.20	0.26	130.00	8.23	6.33	8.23	130.00
	3010700 107 DGE (9 detail records)	2.00	0.58	0.66	113.79	33.00	29.00	33.00	113.79
	3010800 108 Gestion_Proyectos (2 detail records)	6.00	1.00	1.00	100.00	16.67	16.67	16.67	100.00
Summary 3010000 Administrar los recursos económicos, financieros y humanos de manera eficiente, eficaz y transparente (77 detail records)		34.60	7.61	11.31	148.62	32.69	21.99	32.69	148.62
Grand Summary (88 detail records)		100.00	31.13	28.75	92.35	28.75	31.13	28.75	92.35



ESTADO PLURINACIONAL DE
BOLIVIA
MINISTERIO DE
MEDIO AMBIENTE Y AGUA


SEGUIMIENTO Y EVALUACIÓN PLAN OPERATIVO ANUAL 2021 DETALLADO SEGUNDO TRIMESTRE



ACP	AE	Area	Tarea	Indicador	Meta	Prog_anual%	AbP_ D	May_P	Jun_ D	AbP_ e	May_e	Jun_ e	Acu_P	%_P	Acu_e	%_e	Pond_e%	
	3010300	Gestionar las denuncias por actos de corrupcion y llevar adelante las acciones de transparencia y lucha contra la corrupcion.	3010301 Fortalecer la participacion ciudadana.	Nro. eventos (espacios de participacion) sobre control social efectuados	4	0,5	0	1	0	0	0	0	1	25	0,12	0	0	0
			COUNT=2	Nro. De Reglamento de Control Social del FONABOSQUE aprobado y socializado.	1	0,25	0	0	0	0,2	0	0	0	0	0,2	20	0,05	SUM=0,75
			3010302 Fortalecer la transparencia en la gestion publica y el derecho de acceso a la informacion.	Nro. de rendiciones publicas de cuentas realizadas	2	1	0	0	0	1	0	0	0	0	0	1	50	0,5
			COUNT=2	Nro. de notas de actualizacion de informacion a la pagina WEB del FONABOSQUE.	4	0,3	0	0	1	0	0	1	1	25	0,08	1	25	0,08
			3010303 Medidas para eliminar la corrupcion	Nº de asistencia a procesos de contratacion y /o procesos de induccion(CPYEP). Nº de Reporte de Autenticidad de Certificados, Titulos Academicos y/o Profesionales. % de denuncias atendidas. Nro. de denuncias y/o reclamaciones del código de ética del FONABOSQUE	10	0,3	1	1	1	0	1	1	3	30	0,09	2	20	0,06
			COUNT=5	Nº de matriz de prevencion y seguimiento contra la corrupcion elaborado	1	0,5	0	0	0	0	0	0	0	0	0	0	0	0,27
			3010304 Mecanismos de fortalecimiento y coordinacion institucional	Nro. de Talleres y/o Seminarios de capacitacion.	4	0,25	1	0	1	0	0	1	2	50	0,12	1	25	0,06
			COUNT=10	Nº de Resoluciones de Convenios de Financiamiento Programas / Proyectos atendidos. Nº de Verificacion de requisitos legales para la suscripcion de Convenios de Financiamiento Programas/Proyectos. Nº de Convenios de Financiamiento Programas/Proyectos.	2	0,2	0	0	1	0	0	0	1	50	0,1	0	0	0
			3010402 Atender asuntos de gestion juridica interna y externa, en el marco de la normativa vigente.	Nº de Convenios interinstitucional atendidos.	4	0,4	1	0	0	0	0	3	2	1	25	0,1	5	125
			COUNT=5	Nro. de Informes juridicos de seguimiento del patrocinio de procesos jurisdiccionales Nº de Resoluciones Administrativas de gestion juridica. % Informes para inicio de procesos disciplinarios atendidos respecto a los indicados Nº de Contratos elaborados.	100	0,1	8,33	8,33	8,33	8,33	8,33	8,33	24,99	24,99	0,02	24,99	24,99	0,02
			COUNT=8	Nro. de modificaciones y/o reformulaciones al POA 2020 elaboradas	70	0,6	12	0	0	12	7	5	12	17,14	0,1	24	34,29	0,21
			3010501 Formular o modificar, dar seguimiento y evaluar al POA del FONABOSQUE	Nº de Módulos modificados / estructurados a ser incluidos en el sistema de planificacion del FONABOSQUE POA 2022 elaborado, consolidado, aprobado y remitido al MMAVA, MEFP, MPD	2	0,3	0	0	0	0	0	1	0	0	0	1	50	0,15
			COUNT=8	Nº de Módulos modificados / estructurados a ser incluidos en el sistema de planificacion del FONABOSQUE	2	0,1	0	0	0	0	0	1	0	0	0	1	50	0,05
			3010500 Ejecutar los Sistemas de Programacion de Operaciones; Y Organizacion Administrativa de la ley 1178.		1	0,4	0	0	0	0	0	0	0	0	0	0	0	0



SEGUIMIENTO Y EVALUACIÓN PLAN OPERATIVO ANUAL 2021 DETALLADO SEGUNDO TRIMESTRE



ACP	AE	Area	Tarea	Indicador	Meta	Prog_anual%	Apr_D	May_P	Jun_D	Jul_P	Aug_P	Sept_P	Oct_P	Nov_P	Dic_P	Jun_e	Jul_e	Aug_e	Sept_e	Oct_e	Nov_e	Dic_e	Acc_e	%_e	Pond_e%		
				Nro. de seguimiento y evaluación al POA elaborados (Trimestrales / acumulado)		4	0,8	1	0	0	0	0	0	0	0	1	0	1	0	1	0	1	25	1	25	0,2	
						COUNT=4																				SUM=0,80	
				% de avance de formulación del PEI.		100	0,4	20	20	20	0	0	0	0	0	60	0	60	0	60	0	0	0	0	0	0	SUM=0,40
				% de PEI evaluado.		1	0,3	0,5	0	0	0	0	0	0	0,5	50	0	50	0	50	0	0	0	0	0	0	SUM=0,30
				% de Instrumentos Organizacionales elaborados.		100	0,7	8,33	8,33	8,33	8,33	8,33	8,33	8,33	24,99	24,99	0	0	0	0	0	0	0	0	0	0	SUM=0,60
				% de Instrumentos Organizacionales actualizados.		100	1	8,33	8,33	8,33	8,33	8,33	8,33	8,33	24,99	24,99	0	0	0	0	0	0	0	0	0	0	SUM=0,82
						COUNT=2																				SUM=1,01	
						COUNT=8																				SUM=0,42	
						COUNT=8																				SUM=0,82	
				Nº de Planillas Procesadas Oportunamente.		38	0,19	3	3	3	3	3	3	3	23,68	5	9	23,68	0,04	17	44,74	0,04	17	44,74	0,08	SUM=0,20	
				Nº de rotación, promoción, transferencia y retiro de personal.		10	0,19	1	1	1	1	1	1	1	3	3	3	3	0,06	8	80	0,06	8	80	0,15	SUM=0,10	
				Nº de Eventos de capacitación realizados y/o coordinados.		2	0,19	0	0	0	0	0	0	0	0	0	0	0	0	0	0	0	0	0	0	0	SUM=0,10
				Nº de Revisión de Base de datos de personal histórica y actual.		2	0,19	0	1	0	0	0	0	0	1	50	0	50	0,1	1	50	0,1	1	50	0,1	0	SUM=0,10
				Nº de Evaluaciones de Desempeño.		1	0,19	0	0	0	0	0	0	0	0	0	0	0	0	0	0	0	0	0	0	0	SUM=0,10
				Nº Actualizaciones Cuadro de Equivalencias aprobados		1	0,19	0	0	0	0	0	0	0	0	0	0	0	0	0	0	0	0	0	0	0	SUM=0,10
				Nº de requerimiento de pasajes y viáticos		160	0,1	14	14	14	14	16	21	19	42	26,25	19	42	26,25	0,03	56	35	0,03	56	35	0,04	SUM=0,33
				Nº de Actas de asignación y devolución de activos fijos atendidos		42	0,1	4	4	4	4	12	10	10	12	28,57	10	12	28,57	0,03	32	76,19	0,03	32	76,19	0,08	SUM=0,20
				Nº Seguimientos al PAC		4	0,1	1	0	0	1	0	0	0	1	25	0	25	0,02	1	25	0,02	1	25	0,02	SUM=0,10	
				Nº de Solicitudes de materiales y suministros atendidos		750	0,1	62	62	62	62	91	74	79	186	24,8	79	186	24,8	0,02	244	32,53	0,02	244	32,53	0,03	SUM=0,70
				Nº de seguros contratados para salvaguarda y protección de los bienes de la entidad		3	0,1	0	0	0	0	0	0	0	0	0	0	0	0	0	0	0	0	0	0	0	SUM=0,10
				Nº de Inventarios de Activos Fijos		2	0,1	0	0	0	0	0	0	0	0	0	0	0	0	0	0	0	0	0	0	0	SUM=0,10
				Nº de procesos de Servicios Generales atendidos		72	0,1	5	5	5	5	5	5	5	15	20,83	5	15	20,83	0,02	15	20,83	0,02	15	20,83	0,02	SUM=0,20
				Nº de solicitudes de procesos de contratación bienes/servicios atendidos		120	0,1	10	10	10	10	9	6	8	30	25	8	30	25	0,02	23	19,17	0,02	23	19,17	0,02	SUM=0,30
				Nº de Procesos de Baja de Activos Fijos.		1	0,1	0	0	0	0	0	0	0	0	0	0	0	0	0	0	0	0	0	0	0	SUM=0,10
				Nº de inventarios de almacenes realizados		4	0,1	1	0	0	1	3	3	4	2	40	2	40	0,04	10	200	0,04	10	200	0,2	SUM=0,20	
				Nº PAC elaborado o reformulados		5	0,1	1	0	1	0	1	3	4	2	40	2	40	0,04	10	200	0,04	10	200	0,2	SUM=0,20	
				Nº de Procesos de Mantenimiento de Activos Fijos.		4	0,1	1	0	0	1	0	0	1	25	0,02	1	25	0,02	1	25	0,02	1	25	0,02	SUM=0,10	
						COUNT=2																				SUM=0,45	
				Nº de documentación sistematizada y resguardada en Archivo Central		100	0,55	8,33	8,33	8,33	8,33	8,33	8,33	8,33	24,99	24,99	5	24,99	24,99	0,14	22,66	22,66	0,14	22,66	22,66	0,12	SUM=0,20
				% de Gestión Documental atendida.		100	0,55	8,33	8,33	8,33	8,33	8,33	8,33	8,33	24,99	24,99	7	24,99	24,99	0,14	23,66	23,66	0,14	23,66	23,66	0,13	SUM=0,20
						COUNT=2																				SUM=0,20	
				Nº Estados Financieros Básicos elaborados en base a normativa		1	1,13	0	0	0	0	0	0	0	0	0	0	0	0	0	0	0	0	0	0	0	SUM=1,03
				Nº Plan Anual de Cuotas de Caja - PAC elaborados o modificados.		4	0,29	0	1	0	0	1	0	1	25	0,07	1	25	0,07	1	25	0,07	1	25	0,07	0	SUM=0,00
				Nº de informes técnicos de control de fidelidades realizados.		2	0,29	0	0	0	0	0	0	0	0	0	0	0	0	0	0	0	0	0	0	0	SUM=0,00



ESTADO PLURINACIONAL DE
BOLIVIA

MINISTERIO DE
MEDIO AMBIENTE Y AGUA



SEGUIMIENTO Y EVALUACION
PROGRAMA OPERATIVO ANUAL 2021 SEGUNDO TRIMESTRE
ACUMULADO POR ACCIONES DE CORTO PLAZO SEGUN AREAS

ACP	Area	Prog. anual% (SUM)	Pond. p% (SUM)	Pond. e% (SUM)	Eficacia% (SUM)	Eje. acum. % (SUM)	Eje. porc. prog% (SUM)	Eje. porc. ejec% (SUM)	EficaciaZ (SUM)
1010000 Otorgar recursos financieros a programas/proyectos en base a un proceso de evaluación, así como realizar seguimiento, evaluación y cierre de los mismos. (21 detall records)	1010100 101 cpvep (4 detall records)	5.00	3.33	6.21	186.49	124.20	66.60	124.20	186.49
	1010300 103 upsp (6 detall records)	30.00	21.52	20.82	96.75	69.40	71.73	69.40	96.75
	1010400 104 ucsm (10 detall records)	29.00	13.62	8.16	59.91	28.14	46.97	28.14	59.91
Summary 1010000 Otorgar recursos financieros a programas/proyectos en base a un proceso de evaluación, así como realizar seguimiento, evaluación y cierre de los mismos. (21 detall records)	1010500 105 financiera (1 detall records)	1.40	0.47	0.00	0.00	0.00	33.57	0.00	0.00
3010000 Administrar los recursos económicos, financieros y humanos de manera eficiente, eficaz y transparente		65.40	38.94	35.19	90.37	53.81	59.54	53.81	90.37
	3010100 101 sistemas (7 detall records)	4.00	1.37	1.33	97.08	33.25	34.25	33.25	97.08
	3010200 102 auditoria (5 detall records)	4.00	2.26	2.60	115.04	65.00	56.50	65.00	115.04
	3010300 103 transparencia (10 detall records)	4.00	1.87	2.86	152.94	71.50	46.75	71.50	152.94
	3010400 104 legal (8 detall records)	4.00	1.84	4.71	255.98	117.75	46.00	117.75	255.98
	3010500 105 oido (8 detall records)	4.00	1.94	1.86	95.88	46.50	48.50	46.50	95.88
	3010600 106 adm (20 detall records)	3.44	1.72	2.47	143.60	71.80	50.00	71.80	143.60
	3010600 106 financiera (8 detall records)	3.16	1.58	1.64	103.80	51.90	50.00	51.90	103.80
	3010700 107 dpe (9 detall records)	2.00	1.06	1.17	110.38	58.50	53.00	58.50	110.38
	3010800 108 gestion_proyectos (2 detall records)	6.00	2.00	1.80	90.00	30.00	33.33	30.00	90.00
Summary 3010000 Administrar los recursos económicos, financieros y humanos de manera eficiente, eficaz y transparente (77 detall records)		34.60	15.64	20.44	130.69	59.08	45.20	59.08	130.69
Grand Summary (98 detall records)		100.00	54.58	55.63	101.92	55.63	54.58	55.63	101.92

SEGUIMIENTO Y EVALUACION PLAN OPERATIVO ANUAL 2021 ACUMULADO Y DETALLADO AL SEGUNDO TRIMESTRE

AE	Area	Tarea	Indicador	Meta	Peso	Ene. p.	Feb. p.	Mar. p.	Abr. p.	May. p.	Jun. p.	Ene. e.	Feb. e.	Mar. e.	Abr. e.	May. e.	Jun. e.	Acu. p.	Acu. e.	% p.	% e.	Porid. p.	Porid. e.
1010000	Organizar recursos financieros a programas/proyectos en base a un proceso de evaluación, así como realizar seguimiento, evaluación y cierre de los mismos.	1010101 Realizar, participar o representar institucionalmente a FONABOSQUE en reuniones, eventos, campañas, cursos de capacitación, talleres con personas naturales o jurídicas de carácter público, privado y de cooperación internacional	Nro. de reuniones físico/virtuales institucionales que se participa como representante del FONABOSQUE a nivel nacional	24.00	1.50	2.00	2.00	2.00	2.00	2.00	2.00	3.00	3.00	3.00	3.00	3.00	3.00	12.00	13.00	50.00	58.33	0.75	1.00
			Nro. de capacitación realizada (diplomado, programa, curso o similares)	3.00	1.00	0.00	0.00	1.00	0.00	0.00	0.00	0.00	0.00	0.00	0.00	1.00	0.00	1.00	33.33	0.33	1.00	33.33	0.33
			Nro. de representaciones institucionales a nivel internacional (presenciales o virtuales)	2.00	0.50	0.00	0.00	0.00	0.00	0.00	1.00	0.00	0.00	0.00	0.00	0.00	0.00	1.00	50.00	0.25	1.00	0.00	0.00
			Nro. de eventos, campañas, cursos de capacitación, talleres con personas naturales o jurídicas de carácter público, privado y de cooperación internacional	4.00	2.00	0.00	2.00	0.00	2.00	0.00	0.00	3.00	3.00	3.00	3.00	3.00	3.00	4.00	100.00	2.00	8.00	100.00	5.00
			Nro. de eventos, campañas, cursos de capacitación, talleres con personas naturales o jurídicas de carácter público, privado y de cooperación internacional	5.00	5.00	0.00	0.00	0.00	0.00	0.00	0.00	0.00	0.00	0.00	0.00	0.00	0.00	0.00	3.33	6.21	3.33	6.21	3.33
			Nro. Convocatorias públicas o invitaciones realizadas	3.00	4.00	1.00	0.00	1.00	0.00	0.00	0.00	1.00	0.00	0.00	0.00	0.00	1.00	2.00	66.67	2.67	2.00	66.67	2.67
			Nro. de informes de valoración de ITCP.	70.00	9.00	0.00	0.00	40.00	0.00	15.00	0.00	0.00	24.00	1.00	0.00	0.00	0.00	55.00	78.57	7.07	39.00	35.71	3.21
			Nro. de informes de EDP valorados.	18.00	5.00	0.00	0.00	0.00	0.00	10.00	0.00	0.00	0.00	3.00	3.00	3.00	7.00	10.00	55.56	2.78	13.00	88.89	4.44
			Nro. de Inspecciones ex-ante realizadas respecto a los EDP presentados.	10.00	5.00	0.00	0.00	3.00	0.00	3.00	0.00	0.00	0.00	3.00	0.00	1.00	4.00	6.00	60.00	3.00	6.00	80.00	4.00
			Nro. de capacitaciones técnicas en formulación y evaluación de proyectos	5.00	5.00	0.00	0.00	2.00	2.00	1.00	1.00	0.00	0.00	2.00	0.00	1.00	1.00	4.00	80.00	4.00	6.00	80.00	4.00
			Nro. Reglamentos, procesos y procedimientos desarrollados, ajustados y/o complementados internos de planificación, evaluación y financiamiento de proyectos.	2.00	2.00	1.00	0.00	0.50	0.50	0.00	0.00	1.00	0.00	0.50	0.00	0.00	1.00	2.00	100.00	2.00	2.00	100.00	2.50
			Nro. de materiales elaborados y difundidos	1.00	2.00	0.00	0.00	0.00	0.00	0.00	0.00	0.00	0.00	0.00	0.00	0.00	0.00	0.00	0.00	0.00	0.00	0.00	0.00
			Nro. de eventos de capacitación presencial/virtual	9.00	3.00	0.00	0.00	1.00	1.00	1.00	0.00	0.00	1.00	1.00	0.00	0.00	3.00	2.00	22.22	0.67	4.00	55.56	1.67
			Nro. Informes de solicitud de Desembolsos remitidos a la CAF	9.00	4.00	0.00	0.00	0.00	0.00	1.00	1.00	0.00	0.00	0.00	0.00	0.00	1.00	2.00	22.22	0.89	2.00	11.11	0.44
			Nro. de evaluaciones técnicas/financieras para la Resolución de Comentarios	2.00	3.00	0.00	0.00	1.00	1.00	1.00	0.00	0.00	0.00	0.00	0.00	0.00	0.00	0.00	100.00	3.00	2.00	0.00	0.00
			Nro. Informes (trimestral/semestral/ anual) de seguimiento a proyectos financiados	15.00	2.00	2.00	2.00	3.00	1.00	0.00	0.00	4.00	2.00	1.00	2.00	2.00	3.00	8.00	53.33	1.07	8.00	93.33	1.87
			Nro. de visitas de verificación de campo a proyectos en ejecución	7.00	4.00	0.00	0.00	2.00	0.00	1.00	0.00	0.00	0.00	0.00	0.00	0.00	0.00	3.00	42.86	1.71	3.00	28.57	1.14
			Nro. Reportes mensuales de seguimiento a proyectos financiados	136.00	3.00	5.00	4.00	13.00	12.00	12.00	12.00	6.00	5.00	3.00	1.00	9.00	23.00	58.00	43.65	1.28	50.00	34.56	1.04
			Nro. De evaluaciones técnicas y financieras sobre cierre de proyectos realizados	2.00	3.00	0.00	0.00	0.00	0.00	0.00	0.00	0.00	0.00	0.00	0.00	0.00	0.00	0.00	0.00	0.00	0.00	0.00	0.00
			Nro. De documentos de evaluación elaborados	1.00	3.00	0.00	0.00	0.00	0.50	0.00	0.00	0.00	0.00	0.00	0.00	0.00	0.00	1.00	100.00	3.00	1.00	0.00	0.00
			Nro. de reglamentos, procesos y procedimientos desarrollados, ajustados y/o complementados.	1.00	2.00	0.00	0.00	1.00	0.00	0.00	0.00	0.00	0.00	0.50	0.00	0.00	0.50	1.00	100.00	2.00	0.50	100.00	2.00
			Nro. de Colocaciones al Fideicomiso (BDF-SAM) por transferencias recibidas de la ABT y Rendimientos.	3.00	1.40	0.00	0.00	0.00	1.00	0.00	0.00	0.00	0.00	0.00	0.00	0.00	0.00	1.00	33.33	0.47	1.00	0.00	0.00
			Nro. de documentos de evaluación elaborados	29.00	29.00	0.00	0.00	0.00	0.00	0.00	0.00	0.00	0.00	0.00	0.00	0.00	0.00	0.00	13.62	8.16	13.62	8.16	3.33
			Nro. de reglamentos, procesos y procedimientos desarrollados, ajustados y/o complementados.	1.00	2.00	0.00	0.00	1.00	0.00	0.00	0.00	0.00	0.00	0.50	0.00	0.00	0.50	1.00	100.00	2.00	0.50	100.00	2.00
			Nro. de Colocaciones al Fideicomiso (BDF-SAM) por transferencias recibidas de la ABT y Rendimientos.	3.00	1.40	0.00	0.00	0.00	1.00	0.00	0.00	0.00	0.00	0.00	0.00	0.00	0.00	1.00	33.33	0.47	1.00	0.00	0.00
			Nro. de documentos de evaluación elaborados	29.00	29.00	0.00	0.00	0.00	0.00	0.00	0.00	0.00	0.00	0.00	0.00	0.00	0.00	0.00	13.62	8.16	13.62	8.16	3.33

SEGUIMIENTO Y EVALUACION PLAN OPERATIVO ANUAL 2021 ACUMULADO Y DETALLADO AL SEGUNDO TRIMESTRE

AE	Area	Tarea	Meta	Peso	Ene. p.	Feb. p.	Mar. p.	Abr. p.	May. p.	Jun. p.	Ene. e.	Feb. e.	Mar. e.	Abr. e.	May. e.	Jun. e.	AGU. p.	% p.	Reord. p.	Acu. e.	% e.	Reord. e.	Acu. p.			
Summary for ACP: 1010000	Otrojar recursos financieros a programas/proyectos en base a un proceso de evaluación, así como realizar seguimiento, evaluación y cierre de los mismos. (21 detail records)		1.40																							
SUM			65.40																							
3010000	Desarrollar y/o implementar, coordinar, controlar los servicios en TICs		2.00	0.30	0.00	0.00	1.00	1.00	1.00	0.00	0.00	0.00	0.00	0.00	0.00	0.00	2.00	100.00	0.30	2.00	100.00	0.30	35.19	100.00	0.30	
		Nro. de sistemas actualizados.																								
		Nro. De Sistemas Informáticos implementados y/o desarrollados.	6.00	0.20	0.00	0.00	0.00	2.00	2.00	0.00	0.00	0.00	0.00	0.00	0.00	0.00	2.00	33.33	0.07	2.00	33.33	0.07	2.00	33.33	0.07	
		Nro. de servidores de correo de almacenamiento de Datos.	1.00	1.00	0.00	0.00	0.00	0.00	0.00	0.00	0.00	0.00	0.00	0.00	0.00	0.00	0.00	0.00	0.00	0.00	0.00	0.00	0.00	0.00	0.00	
		Nro. De Mantenimientos de Servidores y Red de Datos.	3.00	0.50	0.00	0.00	1.00	0.00	0.00	0.00	0.00	0.00	0.00	0.00	0.00	0.00	1.00	33.33	0.17	1.00	33.33	0.17	1.00	33.33	0.17	
		Nro. de Solicitudes de Soporte. Atendidas	3,000.00	0.50	250.00	250.00	250.00	250.00	250.00	250.00	74.00	89.00	105.00	300.00	300.00	400.00	1,500.00	50.00	0.25	1,018.00	42.27	0.21	1,018.00	42.27	0.21	
		Nro. de Copias de Seguridad realizadas.	3.00	1.00	0.00	0.00	1.00	0.00	0.00	0.00	0.00	0.00	0.00	0.00	0.00	0.00	1.00	33.33	0.33	1.00	33.33	0.33	1.00	33.33	0.33	
		Nro. de Mantenimiento preventivo de equipos de computación	2.00	0.50	0.00	0.00	1.00	0.00	0.00	0.00	0.00	0.00	0.00	0.00	0.00	0.00	1.00	50.00	0.25	0.60	50.00	0.25	0.60	50.00	0.25	
Summary for Area: sistemas (7 detail records)			4.00																							
SUM			7.00	1.00	0.00	2.00	1.00	0.00	0.00	0.00	0.00	2.00	0.00	0.00	1.00	0.00	3.00	42.86	0.43	3.00	42.86	0.43	3.00	42.86	0.43	
3010200	Ejercer el control gubernamental interno posterior a la Ley 1178	Ejecutar Auditorías Programadas	2.00	1.00	0.00	0.00	1.00	1.00	1.00	0.00	0.00	0.00	0.00	1.00	1.00	0.00	2.00	100.00	1.00	2.00	100.00	1.00	2.00	100.00	1.00	
		Nro. de Informes sobre Actividades Previas a la Auditoría de Contabilidad 2021	1.00	0.50	0.00	0.00	0.00	0.00	0.00	0.00	0.00	0.00	0.00	0.00	0.00	0.00	0.00	0.00	0.00	0.00	0.00	0.00	0.00	0.00	0.00	
		Nro. de Informes de Revisión Anual al cumplimiento oportuno de la Declaraciones Juradas de Bienes y Rentas.	1.00	0.50	0.00	0.00	0.00	0.00	0.00	0.00	0.00	0.00	0.00	0.00	0.00	0.00	0.00	0.00	0.00	0.00	0.00	0.00	0.00	0.00	0.00	
Summary for Area: sistemas (5 detail records)			3.00	1.00	0.00	1.00	0.00	0.00	0.00	0.00	0.00	1.00	0.00	0.00	0.00	0.00	1.00	100.00	0.50	1.00	100.00	0.50	1.00	100.00	0.50	
SUM			4.00	0.50	0.00	1.00	0.00	0.00	0.00	0.00	0.00	1.00	0.00	0.00	0.00	0.00	1.00	33.33	0.33	1.00	33.33	0.33	1.00	33.33	0.33	
3010300	Gestionar las políticas de transparencia y luchar contra la corrupción	Fortalecer la participación ciudadana	4.00	0.50	0.00	1.00	0.00	0.00	1.00	0.00	0.00	1.00	1.00	0.00	0.00	0.00	0.00	2.00	50.00	0.25	3.00	50.00	0.25	3.00	50.00	0.25
		Nro. eventos (espacios de participación) sobre control social elaborados.	4.00	0.50	0.00	1.00	0.00	0.00	1.00	0.00	0.00	1.00	1.00	0.00	0.00	0.00	0.00	2.00	50.00	0.25	3.00	50.00	0.25	3.00	50.00	0.25
		Nro. de Reglamentos de Control Social del FONABOSQUE aprobado y socializado.	1.00	0.25	0.00	0.00	0.00	0.00	0.00	0.00	0.00	0.80	0.00	0.00	0.20	0.00	0.00	0.00	0.00	0.00	0.80	0.00	0.20	0.00	0.00	
		Nro. de rendiciones públicas de cuentas realizadas	2.00	1.00	1.00	0.00	1.00	0.00	0.00	0.00	1.00	0.00	0.00	1.00	0.00	0.00	0.00	2.00	100.00	1.00	2.00	100.00	1.00	2.00	100.00	1.00
		Nro. de notas de actualización de información a la página WEB del FONABOSQUE	4.00	0.30	0.00	0.00	1.00	0.00	0.00	1.00	0.00	0.00	0.00	1.00	0.00	0.00	0.00	2.00	50.00	0.15	2.00	50.00	0.15	2.00	50.00	0.15
		Nro. de Reportes de Auditoría de Certificados, Títulos Académicos y/o Profesionales.	4.00	0.30	0.00	0.00	1.00	0.00	0.00	0.00	0.00	0.00	0.00	0.00	0.00	0.00	0.00	1.00	25.00	0.08	1.00	25.00	0.08	1.00	25.00	0.08
		Nro. de matriz de prevención y seguimiento contra la corrupción elaborado	1.00	0.50	0.00	0.00	0.00	0.00	0.00	0.00	0.00	1.00	0.00	0.00	0.00	0.00	0.00	0.00	0.00	1.00	100.00	0.50	1.00	100.00	0.50	
		% de denuncias atendidas	100.00	0.30	8.33	8.33	8.33	8.33	8.33	8.33	8.33	8.33	8.33	8.33	8.33	8.33	49.98	49.98	0.15	49.98	49.98	0.15	49.98	49.98	0.15	
		Nro. de asistencia a procesos de contratación y/o procesos de licitación (CPYEP).	10.00	0.30	0.00	0.00	1.00	1.00	1.00	1.00	1.00	0.00	0.00	2.00	0.00	1.00	4.00	40.00	0.12	5.00	40.00	0.12	5.00	40.00	0.12	
		Nro. de actualizaciones y correcciones del código de ética del FONABOSQUE	1.00	0.30	0.00	0.00	0.00	0.00	0.00	0.00	0.00	0.80	0.00	0.00	0.00	0.00	0.20	0.00	0.00	0.80	100.00	0.30	1.00	100.00	0.30	
		Nro. de Talleres y/o Seminarios de capacitación.	4.00	0.25	0.00	0.00	1.00	0.00	1.00	0.00	1.00	0.00	0.00	0.00	0.00	0.00	2.00	50.00	0.12	2.00	50.00	0.12	2.00	50.00	0.12	
Summary for Area: transparencia (10 detail records)			4.00																							
SUM			2.00	0.80	0.00	0.00	0.00	0.00	0.00	1.00	0.00	0.00	0.00	1.00	1.00	3.00	1.00	50.00	0.40	1.00	50.00	0.40	1.00	250.00	2.00	
3010400	Asesorar jurídicamente a las diferentes áreas organizacionales de la institución	Atender temas de análisis jurídico del FONABOSQUE, en el marco de la normativa vigente.	2.00	0.20	0.00	0.00	1.00	0.00	0.00	1.00	0.00	0.00	0.00	0.00	0.00	0.00	2.00	100.00	0.20	1.00	100.00	0.20	1.00	0.00	0.00	
		Nro. de Resoluciones de Convenios de Pluriempleo Programas / Proyectos	2.00	0.20	0.00	0.00	1.00	0.00	0.00	1.00	0.00	0.00	0.00	0.00	0.00	0.00	2.00	100.00	0.20	1.00	100.00	0.20	1.00	0.00	0.00	
		Nro. de Verificación de requisitos legales para la suscripción de Convenios de Financiamiento Programas/Proyectos	10.00	1.00	0.00	0.00	0.00	2.00	0.00	0.00	0.00	0.00	0.00	0.00	0.00	0.00	4.00	20.00	0.20	2.00	40.00	0.40	2.00	40.00	0.40	
		Nro. de Convenios interinstitucional atendidos.	4.00	0.40	1.00	0.00	1.00	0.00	0.00	0.00	1.00	0.00	0.00	0.00	0.00	0.00	3.00	50.00	0.20	2.00	50.00	0.20	2.00	150.00	0.60	
		% informes para inicio de procesos disciplinarios atendidos respecto a los solicitantes.	100.00	0.10	8.33	8.33	8.33	8.33	8.33	8.33	8.33	8.33	8.33	8.33	8.33	49.98	49.98	0.05	41.65	41.65	0.04	41.65	41.65	0.04		
		Nro. de Informes Jurídicos de seguimiento del patrón de procesos jurisdiccionales	6.00	0.10	0.00	0.00	2.00	0.00	0.00	1.00	0.00	1.00	1.00	0.00	0.00	0.00	3.00	50.00	0.05	3.00	50.00	0.05	3.00	33.33	0.03	
		Nro. de Contratos elaborados.	70.00	0.60	15.00	15.00	0.00	12.00	0.00	0.00	14.00	10.00	24.00	12.00	7.00	5.00	42.00	60.00	0.36	60.00	102.86	0.62	60.00	102.86	0.62	
		Nro. de Resoluciones Administrativas de gestión jurídica.	50.00	0.80	6.00	4.00	4.00	3.00	3.00	4.00	11.00	8.00	13.00	5.00	13.00	14.00	24.00	48.00	0.38	42.00	128.00	1.02	42.00	128.00	1.02	

SEGUIMIENTO Y EVALUACION PLAN OPERATIVO ANUAL 2021 ACUMULADO Y DETALLADO AL SEGUNDO TRIMESTRE

AE	Area	Indicador	Mets	Peso	Ene. p. Feb. p. Mar. p. Abr. p. May. p. Jun. p. Ene. e. Feb. e. Mar. e. Abr. e. May. e. Jun. e.												% p.	Pond. p.	Acu. e.	% e.	Pond. e.	
					1	2	3	4	5	6	7	8	9	10	11	12						
	3010500 Ejecutar los Sistemas de Programación de Operaciones y Organización Administrativa de la ley 1178.	3010501 Formular o modificar, dar seguimiento y evaluar al POA del FONABOSQUE	2.00	4.00	1.00	1.00	0.00	0.00	0.00	0.00	0.00	0.00	0.00	0.00	0.00	0.00	1.00	50.00	0.15	1.00	100.00	0.30
			1.00	0.30	0.00	0.00	0.50	0.00	0.00	0.00	0.00	0.00	0.00	0.00	0.00	0.00	1.00	100.00	0.30	1.50	100.00	0.30
			100.00	1.00	8.33	8.33	8.33	8.33	8.33	8.33	8.33	8.33	8.33	8.33	8.33	8.33	8.33	49.98	0.50	39.99	39.99	0.40
			100.00	0.70	8.33	8.33	8.33	8.33	8.33	8.33	8.33	8.33	8.33	8.33	8.33	8.33	49.98	0.35	49.98	49.98	0.35	
	Summary for Area: gido (8 detail records)		4.00														1.84				4.71	
	3010600 Optimizar la utilización de recursos económicos y financieros de la Entidad de forma eficiente y eficaz a través de una correcta aplicación de los procedimientos de ejecución de operaciones y el cumplimiento del presupuesto, en cumplimiento de la Ley No. 1178.	3010601 Ejecutar el sistema de administración de personal en el FONABOSQUE.	2.00	4.00	1.00	1.00	0.00	0.00	0.00	0.00	0.00	0.00	0.00	0.00	0.00	0.00	1.00	100.00	0.19	1.00	100.00	0.19
			1.00	0.19	0.00	0.00	0.00	0.00	0.00	0.00	0.00	0.00	0.00	0.00	0.00	0.00	1.00	0.00	0.00	0.00	0.00	0.00
			100.00	1.00	1.00	1.00	1.00	1.00	1.00	1.00	1.00	1.00	1.00	1.00	1.00	1.00	1.00	60.00	0.11	33.00	100	0.72
			1.00	0.19	0.00	0.00	1.00	0.00	0.00	0.00	0.00	0.00	0.00	0.00	0.00	0.00	1.00	100.00	0.19	0.00	0.00	0.00
			100.00	0.19	3.00	3.00	3.00	3.00	3.00	3.00	3.00	3.00	3.00	3.00	3.00	3.00	3.00	47.37	0.09	21.00	76.32	0.15
			2.00	0.19	0.00	0.00	0.00	0.00	0.00	0.00	0.00	0.00	0.00	0.00	0.00	0.00	1.00	50.00	0.10	1.00	50.00	0.10
			160.00	0.10	14.00	14.00	14.00	14.00	14.00	14.00	14.00	14.00	14.00	14.00	14.00	14.00	14.00	52.50	0.05	122.00	85.00	0.08
			42.00	0.10	4.00	4.00	4.00	4.00	4.00	4.00	4.00	4.00	4.00	4.00	4.00	4.00	4.00	57.14	0.06	56.00	100	0.18
			72.00	0.10	5.00	5.00	5.00	5.00	5.00	5.00	5.00	5.00	5.00	5.00	5.00	5.00	5.00	41.67	0.04	30.00	41.67	0.04
			4.00	0.10	1.00	0.00	0.00	1.00	0.00	0.00	1.00	0.00	0.00	1.00	0.00	0.00	2.00	50.00	0.05	2.00	50.00	0.05
			100.00	0.10	10.00	10.00	10.00	10.00	10.00	10.00	10.00	10.00	10.00	10.00	10.00	10.00	10.00	50.00	0.05	2.00	50.00	0.05
			120.00	0.10	10.00	10.00	10.00	10.00	10.00	10.00	10.00	10.00	10.00	10.00	10.00	10.00	10.00	50.00	0.05	67.00	50.00	0.05
			3.00	0.10	0.00	2.00	0.00	0.00	0.00	0.00	0.00	0.00	0.00	0.00	0.00	0.00	2.00	66.67	0.07	3.00	100.00	0.10
			2.00	0.10	0.00	0.00	0.00	0.00	0.00	0.00	0.00	0.00	0.00	0.00	0.00	0.00	0.00	0.00	0.00	0.00	0.00	0.00
			4.00	0.10	0.00	0.00	0.00	0.00	0.00	0.00	0.00	0.00	0.00	0.00	0.00	0.00	1.00	25.00	0.02	1.00	25.00	0.02
			750.00	0.10	62.00	62.00	62.00	62.00	62.00	62.00	62.00	62.00	62.00	62.00	62.00	62.00	62.00	49.60	0.05	377.00	58.00	0.06
			5.00	0.10	1.00	0.00	0.00	1.00	0.00	0.00	1.00	0.00	0.00	1.00	0.00	0.00	3.00	60.00	0.06	3.00	220.00	0.22
			1.00	0.10	0.00	0.00	0.00	0.00	0.00	0.00	0.00	0.00	0.00	0.00	0.00	0.00	0.00	0.00	0.00	0.00	0.00	0.00
			100.00	0.85	8.33	8.33	8.33	8.33	8.33	8.33	8.33	8.33	8.33	8.33	8.33	8.33	8.33	49.98	0.27	46.65	46.32	0.25
			100.00	0.85	8.33	8.33	8.33	8.33	8.33	8.33	8.33	8.33	8.33	8.33	8.33	8.33	8.33	49.98	0.27	40.32	36.99	0.21
	Summary for Area: adm (20 detail records)		3.44														1.72				2.47	
	3010604 Ejecutar el sistema de contabilidad gubernamental integrada.		1.00	1.13	1.00	0.00	0.00	0.00	0.00	0.00	0.00	0.00	0.00	0.00	0.00	0.00	1.00	100.00	1.13	1.00	100.00	1.13
			1.00	0.29	0.00	0.00	0.00	0.00	0.00	0.00	0.00	0.00	0.00	0.00	0.00	0.00	1.00	0.00	0.00	0.00	0.00	0.00
			4.00	0.29	1.00	0.00	0.00	0.00	1.00	0.00	0.00	0.00	0.00	1.00	0.00	0.00	2.00	50.00	0.14	2.00	50.00	0.14
			5.00	0.29	0.00	0.00	0.00	0.00	0.00	0.00	0.00	0.00	0.00	0.00	0.00	0.00	0.00	0.00	0.00	0.00	0.00	0.00
			2.00	0.29	1.00	0.00	1.00	0.00	1.00	0.00	1.00	0.00	1.00	0.00	1.00	0.00	3.00	60.00	0.17	3.00	80.00	0.23
			2.00	0.29	0.00	0.00	0.00	0.00	0.00	0.00	0.00	0.00	0.00	0.00	0.00	0.00	0.00	0.00	0.00	0.00	0.00	0.00
			12.00	0.29	1.00	1.00	1.00	1.00	1.00	1.00	1.00	1.00	1.00	1.00	1.00	1.00	1.00	50.00	0.14	6.00	50.00	0.14

**SEGUIMIENTO Y EVALUACION PLAN OPERATIVO ANUAL 2021
 ACUMULADO Y DETALLADO AL SEGUNDO TRIMESTRE**



ACP	AE	Area	Tarea	Indicador	Meta	Resp	Ene.p	Feb.p	Mar.p	Abr.p	May.p	Jun.p	Ene.e	Feb.e	Mar.e	Abr.e	May.e	Jun.e	% D	% e	Pond.p	Acu.p	% e	Pond.e	
		3010700 Posicionar al FONABOSQUE como una entidad que promueva el uso responsable de los recursos financieros para programas/proyectos de manejo sustentable de bosques con enfoque de gestión integral de cuencas, conservación de los bosques y suelos forestales, y manejo de áreas forestales degradadas en áreas forestales, manejo integral del fuego.	Summary for Area: financiera (8 detail records) SUM	Nº De Informe de Anteproyecto de Presupuesto.	1.00	0.29	0.00	0.00	0.00	0.00	0.00	0.00	0.00	0.00	0.00	0.00	0.00	0.00	0.00	0.00	0.00	0.00	0.00	0.00	1.64
		3010701 Coordinar y ejecutar las actividades, las relaciones públicas y el protocolo de la Dirección General Ejecutiva de		Nº de solicitudes de información externas atendidas	12.00	0.10	1.00	1.00	1.00	1.00	1.00	1.00	0.00	0.00	4.00	2.00	3.00	2.00	0.00	50.00	0.05	9.00	91.67	0.09	
		de		% de Procesos Sumarios Atendidos	100.00	0.10	8.33	8.33	8.33	8.33	8.33	8.33	8.33	8.33	8.33	8.33	8.33	8.33	8.33	49.98	0.05	49.98	49.98	0.05	
				Nº de reuniones de coordinación de actividades semanales gestionadas y realizadas	43.00	0.50	0.00	3.00	4.00	4.00	4.00	4.00	3.00	3.00	3.00	3.00	4.00	5.00	3.00	19.00	44.19	0.22	18.00	41.86	0.21
		3010703 Diseñar, formulación y ejecución del Plan anual de Comunicación del FONABOSQUE		Plan anual de comunicación aprobado	1.00	0.10	0.00	0.50	0.00	0.00	0.00	0.00	0.00	0.00	0.40	0.60	0.00	0.00	0.00	100.00	0.10	1.00	100.00	0.10	
				Nº de publicaciones técnicas de gestión del FONABOSQUE en redes sociales.	12.00	0.30	0.00	1.00	1.00	2.00	1.00	1.00	1.00	0.00	2.00	0.00	1.00	0.00	0.00	6.00	50.00	0.15	6.00	33.33	0.10
				Nº Reportes de conflictos, eventos, de actividades y/o reuniones	12.00	0.10	1.00	1.00	1.00	1.00	1.00	1.00	1.00	0.00	1.00	1.00	1.00	1.00	1.00	1.00	50.00	0.05	5.00	41.67	0.04
				Nº de eventos de difusión externa de la gestión y actividades del FONABOSQUE	6.00	0.25	0.00	1.00	0.00	1.00	0.00	1.00	0.00	0.00	1.00	0.00	0.00	3.00	1.00	0.00	50.00	0.12	3.00	83.33	0.21
				Reuniones de manera virtual	36.00	0.30	3.00	3.00	3.00	3.00	3.00	3.00	3.00	2.00	4.00	6.00	4.00	5.00	5.00	3.00	50.00	0.15	21.00	66.67	0.30
				Nº De Material Producido	6.00	0.25	0.00	0.00	1.00	1.00	1.00	1.00	1.00	0.00	0.30	0.30	1.00	1.00	1.00	4.00	66.67	0.17	4.00	66.67	0.17
				Nº de campañas realizadas	2.00	2.00	0.00	0.00	0.00	0.00	0.00	0.00	0.00	0.00	0.00	0.00	0.00	0.00	0.00	0.00	100.00	1.06	2.00	100.00	1.17
		3010800 Gestionar el financiamiento o cofinanciamiento para programas y proyectos	Summary for Area: dga (9 detail records) SUM	Nº de propuestas elaboradas y presentadas a cooperantes de financiamiento y/o cofinanciamiento de programas y/o proyectos nacionales	4.00	4.00	0.00	0.00	1.00	0.00	0.00	0.00	0.00	0.00	0.00	0.80	0.00	1.00	0.00	50.00	2.00	1.80	45.00	1.80	
		3010801 Administrar los recursos económicos, financieros y humanos de manera eficiente, eficaz y transparente (77 detail records)	Summary for Area: gestion_proyectos (2 detail records) SUM	Nº de propuestas elaboradas y presentadas a cooperantes de financiamiento y/o cofinanciamiento de programas y/o proyectos nacionales	1.00	2.00	0.00	0.00	0.00	0.00	0.00	0.00	0.00	0.00	0.00	0.00	0.00	0.00	0.00	0.00	0.00	0.00	0.00	0.00	0.00
					6.00	6.00	0.00	0.00	0.00	0.00	0.00	0.00	0.00	0.00	0.00	0.00	0.00	0.00	0.00	0.00	2.00	2.00	1.80	1.80	
					34.60	34.60	0.00	0.00	0.00	0.00	0.00	0.00	0.00	0.00	0.00	0.00	0.00	0.00	0.00	50.00	15.64	15.64	20.44	20.44	
					100.00	100.00	0.00	0.00	0.00	0.00	0.00	0.00	0.00	0.00	0.00	0.00	0.00	0.00	0.00	50.00	54.58	54.58	55.63	55.63	