



Balance General Comparativo
Al 31 de diciembre de 2015 y 2014
 (Expresado en Bolivianos)

Fecha de Emisión : 19 de Febrero de 2016

	Notas	2015	2014 *
ACTIVO		38,654,265.98	81,192,308.40
Activo Corriente		18,891,223.21	24,755,605.75
Disponible	3	18,589,116.16	24,597,195.67
1.1 Bancos		18,589,116.16	24,597,195.67
1.1.2 Fondos en la CUT		18,589,116.16	24,597,195.67
Exigible a Corto Plazo	4	100.00	0.00
1.3 Cuentas a Cobrar a Corto Plazo		100.00	0.00
Bienes de Consumo	5	302,007.05	158,410.08
1.4 Inventario de Materias Primas, Materiales y Suministros		302,007.05	158,410.08
Activo No Corriente		19,763,042.77	56,436,702.66
Inversiones Financieras a Largo Plazo	6	17,972,936.96	54,631,026.13
2.1 Fondos en Fideicomiso		17,972,936.96	54,631,026.13
Activo Fijo (Bienes de Uso)	7	2,993,779.67	2,502,539.07
2.3 Activo Fijo en Operación		2,993,779.67	2,502,539.07
2.3.12 Equipo de Oficina y Muebles		1,628,064.24	1,330,585.60
2.3.13 Maquinaria y Equipo de Producción		78,074.00	17,091.37
2.3.14 Equipo de Transporte, Tracción y Elevación		960,596.27	893,286.26
2.3.15 Equipo Médico y de Laboratorio		19,832.25	19,832.25
2.3.16 Equipo de Comunicaciones		229,709.51	192,376.03
2.3.18 Otra Maquinaria y Equipo		77,503.40	49,367.50
2.4 (Depreciación Acumulada del Activo Fijo)		(1,258,381.96)	(763,709.10)
2.4.2 (Equipo de Oficina y Muebles)		(721,033.44)	(441,978.13)
2.4.4 (Equipo de Transporte Tracción y Elevación)		(457,086.05)	(278,428.80)
2.4.5 (Equipo Médico y de Laboratorio)		(2,880.60)	(401.54)
2.4.6 (Equipo de Comunicaciones)		(46,609.91)	(25,319.47)
2.4.8 (Otra Maquinaria y Equipo)		(30,771.96)	(17,581.16)
Activo Intangible	8	94,758.53	88,667.25
2.5 (Amortización Acumulada del Activo Intangible)		(40,050.43)	(21,820.68)
PASIVO		268,808.35	595,904.72
Pasivo Corriente		268,808.35	595,904.72
Obligaciones a Corto Plazo	9	268,808.35	595,904.72
1.1 Cuentas a Pagar a Corto Plazo		247,280.35	291,558.56
1.1.3 Sueldos y Salarios a Pagar a Corto Plazo		21,528.00	266,144.83
1.1.4 Aportes y Retenciones a Pagar a Corto Plazo		0.00	38,201.33






Balance General Comparativo
Al 31 de diciembre de 2015 y 2014


(Expresado en Bolivianos)


Fecha de Emisión : 19 de Febrero de 2016

	Notas	2015	2014 *
1 Aportes Patronales a Pagar a Corto Plazo		0.00	38,201.33
PATRIMONIO		<u>38,385,457.63</u>	<u>80,596,403.69</u>
1 Patrimonio Institucional		<u>38,385,457.63</u>	<u>80,596,403.69</u>
11 Capital	10	<u>2,779,557.25</u>	<u>2,381,911.71</u>
111 Capital Institucional		2,779,557.25	2,381,911.71
15 Resultados	11	<u>35,378,273.59</u>	<u>78,084,053.69</u>
151 Resultados Acumulados de Ejercicios Anteriores		47,421,923.63	70,771,200.57
3 Resultado del Ejercicio		(12,043,650.04)	7,312,853.07
Ajuste de Capital		227,626.79	130,438.33
TOTAL DEL PASIVO Y PATRIMONIO		<u>38,654,265.98</u>	<u>81,192,308.41</u>

Las notas que se acompañan forman parte integrante de este estado.
 Datos reexpresados en UFV, de acuerdo a información de cierre del BCB.


 Lic. Nelson Guaman Ordóñez
 COORDINADOR ADMINISTRATIVO
 FINANCIERO a.i.
 FONABOSQUE
 RESPONSABLE DEL AREA FINANCIERA


 Ing. Oscar E. Llanque Espinoza
 GERENTE GENERAL a.i.
 FONABOSQUE
 MAXIMA AUTORIDAD EJECUTIVA


 CONTADOR GENERAL.....
 Remy Beatriz Chipana Huérina
 CONTADORA
 Reg. C.A.U.L.P. 4855
 FONABOSQUE