



Balance General Comparativo
Al 31 de diciembre de 2014 y 2013
 (Expresado en Bolivianos)



	Notas	2014	2013 *
1	ACTIVO	<u>77,879,441.88</u>	<u>119,128,484.97</u>
11	Activo Corriente	<u>23,745,509.85</u>	<u>41,513,396.69</u>
111	Disponible	3 <u>23,593,563.33</u>	<u>41,429,538.81</u>
1112	Bancos	23,593,563.33	41,429,538.81
11124	Cuentas Fiscales y Otras en la Banca Privada M/N	0.00	314,535.59
11128	Fondos en la CUT	23,593,563.33	41,115,003.22
113	Exigible a Corto Plazo	<u>0.00</u>	<u>17,744.72</u>
1131	Cuentas a Cobrar a Corto Plazo	0.00	17,744.72
115	Bienes de Consumo	4 <u>151,946.52</u>	<u>66,113.17</u>
1151	Inventario de Materias Primas, Materiales y Suministros	151,946.52	66,113.17
12	Activo No Corriente	<u>54,133,932.03</u>	<u>77,615,088.27</u>
122	Inversiones Financieras a Largo Plazo	5 <u>52,401,932.00</u>	<u>76,306,254.96</u>
1223	Fondos en Fideicomiso	52,401,932.00	76,306,254.96
123	Activo Fijo (Bienes de Uso)	6 <u>2,400,428.68</u>	<u>1,670,383.38</u>
1231	Activo Fijo en Operación	2,400,428.68	1,670,383.38
12312	Equipo de Oficina y Muebles	1,276,294.10	656,433.28
12313	Maquinaria y Equipo de Producción	16,394.00	0.00
12314	Equipo de Transporte, Tracción y Elevación	856,837.76	856,837.76
12315	Equipo Médico y de Laboratorio	19,023.08	0.00
12316	Equipo de Comunicaciones	184,526.57	125,962.09
12318	Otra Maquinaria y Equipo	47,353.17	31,150.25
124	(Depreciación Acumulada del Activo Fijo)	<u>(732,547.70)</u>	<u>(384,033.60)</u>
1242	(Equipo de Oficina y Muebles)	(423,944.22)	(262,506.95)
1244	(Equipo de Transporte Tracción y Elevación)	(267,068.15)	(95,700.58)
1245	(Equipo Médico y de Laboratorio)	(385.16)	0.00
1246	(Equipo de Comunicaciones)	(24,286.37)	(11,164.81)
1248	(Otra Maquinaria y Equipo)	(16,863.80)	(14,661.25)
125	Activo Intangible	7 <u>85,049.39</u>	<u>32,487.25</u>
126	(Amortización Acumulada del Activo Intangible)	(20,930.34)	(10,003.72)
2	PASIVO	<u>571,590.19</u>	<u>89,636.82</u>
21	Pasivo Corriente	<u>571,590.19</u>	<u>89,636.82</u>
211	Obligaciones a Corto Plazo	8 <u>571,590.19</u>	<u>89,636.82</u>
2111	Cuentas a Pagar a Corto Plazo	279,662.18	82,749.16
2113	Sueldos y Salarios a Pagar a Corto Plazo	255,285.40	6,887.65







Balance General Comparativo
Al 31 de diciembre de 2014 y 2013
(Expresado en Bolivianos)


Fecha de Emisión 25 de Febrero de 2015

	Notas	2014	2013 *
2114 Aportes y Retenciones a Pagar a Corto Plazo		36,642.61	0.00
21141 Aportes Patronales a Pagar a Corto Plazo		36,642.61	0.00
3 PATRIMONIO		<u>77,307,851.69</u>	<u>119,038,848.15</u>
31 Patrimonio Institucional		<u>77,307,851.69</u>	<u>119,038,848.15</u>
311 Capital		<u>2,284,723.25</u>	<u>1,599,874.10</u>
3111 Capital Institucional	9	2,284,723.25	1,599,874.10
315 Resultados		<u>74,898,012.35</u>	<u>117,403,902.73</u>
3151 Resultados Acumulados de Ejercicios Anteriores	10	67,883,543.53	90,379,474.86
3153 Resultado del Ejercicio		7,014,468.82	27,024,427.87
316 Ajuste de Capital	11	125,116.09	35,071.32
TOTAL DEL PASIVO Y PATRIMONIO		<u>77,879,441.88</u>	<u>119,128,484.97</u>

Las notas que se acompañan forman parte integrante de este estado.
* Datos reexpresados en UFV, de acuerdo a información de cierre del BCB.


 RESPONSABLE DEL AREA FINANCIERA
Hilarión Mamani Calle
 COORDINADOR ADMINISTRATIVO
 FINANCIERO
 FONABOSQUE


 MAXIMA AUTORIDAD EJECUTIVA
 Lic. Pablo Fernández Wieler
 GERENTE GENERAL
 FONABOSQUE


 CONTADOR GENERAL
 Lic. Remy Beatriz Chipana Huarina
 CONTADORA
 Reg. C.A.U.L.P. 4855
 FONABOSQUE